



PUESTO #1

Ranking de llegadas de turistas extranjeros en 2019

LLEGADAS¹

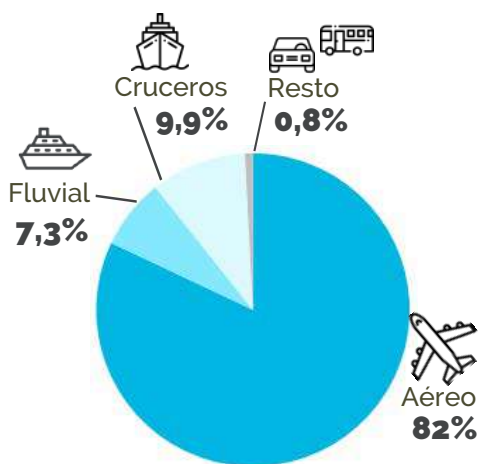
2019
(+14,3% i.a.)

810.400



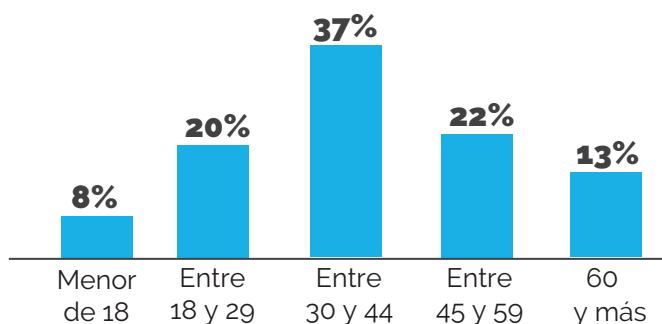
LLEGADAS DE TURISTAS BRASILEÑOS EN 2019

VÍAS DE INGRESO A CABA¹



Ezeiza, Aeroparque y Palomar
664.700 viajeros

EDAD Y GÉNERO DE LOS TURISTAS²



Masculino
48%



Femenino
52%

BRASILEÑOS POR VÍA AÉREA DE CABA

GASTO³

US\$ **374,5** millones
Gasto total

US\$ **563**
Gasto medio por viaje



6 noches
Estadía media

MOTIVO DEL VIAJE³

73%
Vacaciones / ocio

17%
Negocios

7%
Visita a familiares y amigos

3%
Otros

TIPO DE ALOJAMIENTO UTILIZADO³

☆☆☆ **46%**
☆☆☆☆
4 y 5 Estrellas

☆☆☆ **31%**
☆☆
1,2 y 3 Estrellas

🏠 **10%**
Casa o depto. alquilado.

🏠 **7%**
Casa de familiares y amigos

🚗 **6%**
Otros

CONECTIVIDAD⁴

📍 Ciudades con vuelo directo **16**

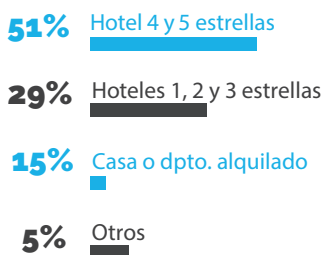
✈️ Frecuencias semanales **216**

🛩️ Compañías aéreas **6**

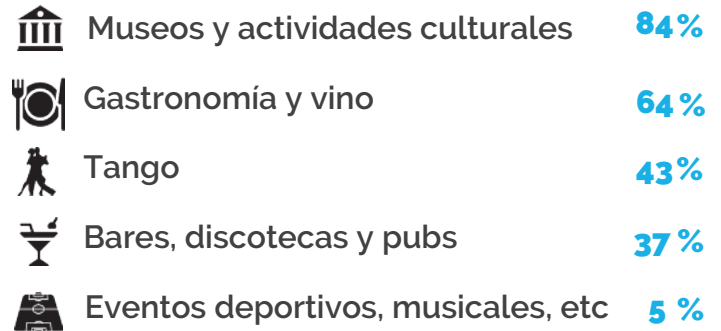
PERFIL DEL TURISTA DE VACACIONES / OCIO ³



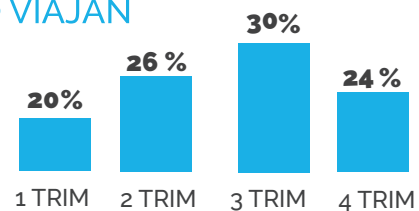
TIPO DE ALOJAMIENTO UTILIZADO



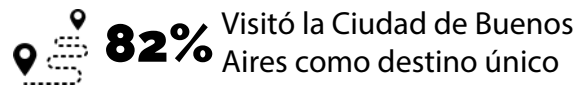

ACTIVIDADES REALIZADAS EN LA CIUDAD



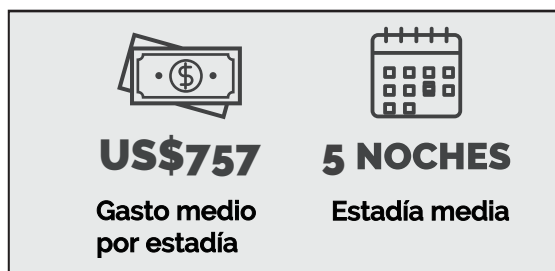
CUÁNDO VIAJAN



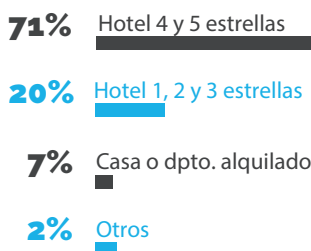
OTRAS CARACTERÍSTICAS



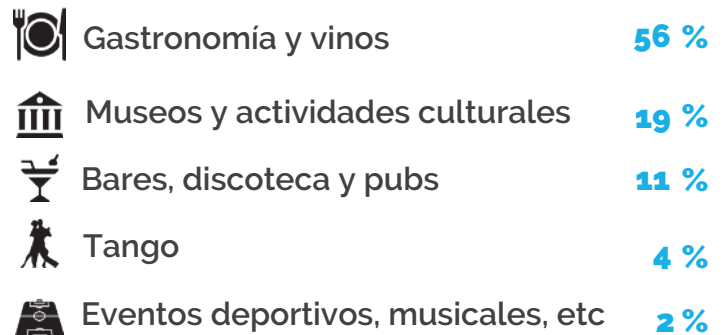
PERFIL DEL TURISTA DE NEGOCIOS ³



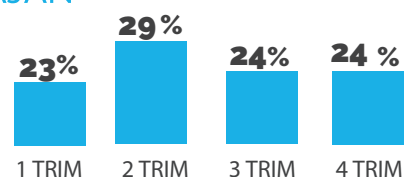
TIPO DE ALOJAMIENTO UTILIZADO



ACTIVIDADES REALIZADAS EN LA CIUDAD



CUÁNDO VIAJAN



Fuentes: 1- Elaboración propia en base a ETI (INDEC-SECTUR) y D. N. de Migraciones (Arpt. de Ezeiza, Aeroparque, El Palomar, Córdoba y Mendoza, Paso terrestre Cristo Redentor, Puerto y Cruceros). 2- D. N. de Migraciones (Arpt. de Ezeiza, Aeroparque, El Palomar, Puerto y Cruceros). 3- ETI (INDEC-SECTUR) (Eze, Aep.). 4- AA2000 y Líneas Aéreas.