



PUESTO #4

Ranking de llegadas de turistas extranjeros en 2019

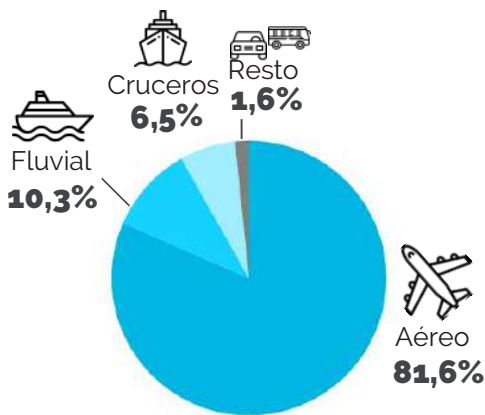
LLEGADAS¹
2019
(+2,6% i.a.)

265.700



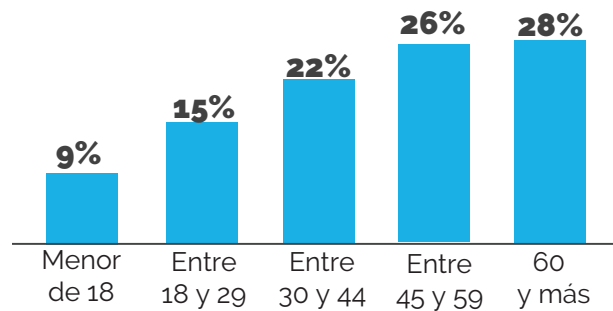
LLEGADAS DE TURISTAS ESTADOUNIDENSES EN 2019

VÍAS DE INGRESO A CABA¹



Ezeiza, Aeroparque y Palomar
216.700 turistas

EDAD Y GÉNERO DE LOS TURISTAS²



Masculino
55%



Femenino
45%

ESTADOUNIDENSES POR VÍA AÉREA DE CABA

GASTO³



US\$ **241** millones

Gasto total

US\$ **1.111**

Gasto medio por viaje



9 noches
Estadía media

MOTIVO DEL VIAJE³

42%
Vacaciones / ocio

31%
Negocios

22%
Visita a familiares y amigos

5%
Otros

TIPO DE ALOJAMIENTO UTILIZADO³

☆☆☆ **48%**
☆☆☆☆
4 y 5 Estrellas

19%
Casa de familiares y amigos

☆☆☆ **15%**
☆☆☆☆
1,2 y 3 Estrellas

30%
Casa o depto. alquilado

7%
Otros

CONECTIVIDAD⁴



Ciudades con vuelo directo **7**



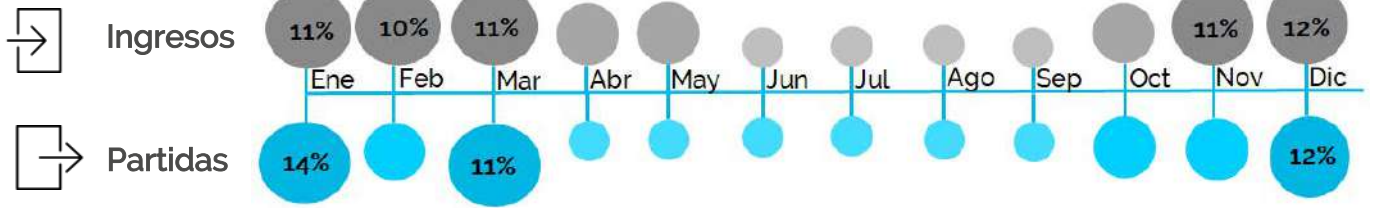
Frecuencias semanales **78**



Compañías aéreas **5**



CUÁNDO VIAJAN⁵



PERFIL DEL TURISTA DE VACACIONES / OCIO³



US\$ 888
Gasto medio por estadía

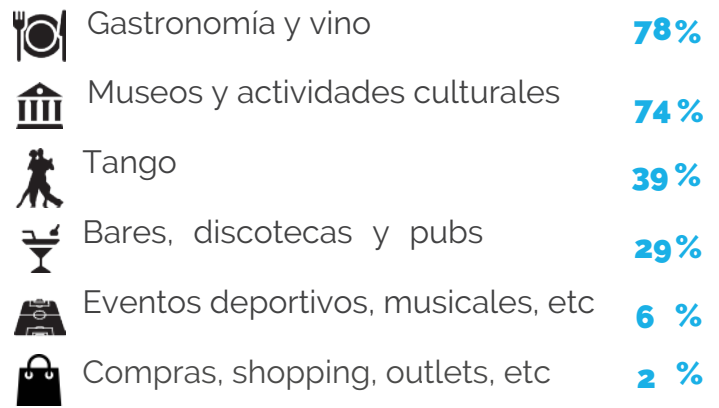


7 NOCHES
Estadía media

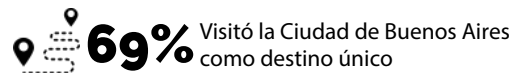
TIPO DE ALOJAMIENTO UTILIZADO



ACTIVIDADES REALIZADAS EN LA CIUDAD



OTRAS CARACTERÍSTICAS



PERFIL DEL TURISTA DE NEGOCIOS³

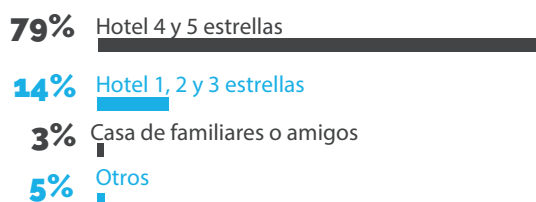


US\$1.483
Gasto medio por estadía

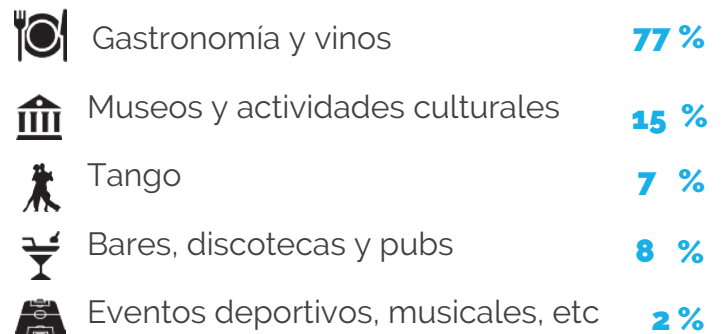


7 NOCHES
Estadía media

TIPO DE ALOJAMIENTO UTILIZADO



ACTIVIDADES REALIZADAS EN LA CIUDAD



Fuentes: 1- Elaboración propia en base a ETI (INDEC-SECTUR) y D. N. de Migraciones (Arpt. de Ezeiza, Aeroparque, El Palomar, Córdoba y Mendoza, Paso terrestre Cristo Redentor, Puerto y Cruceros). 2- D. N. de Migraciones (Arpt. de Ezeiza, Aeroparque, El Palomar, Puerto y Cruceros). 3- ETI (INDEC-SECTUR) (Eze, Aep.). 4- AA2000 y Líneas Aéreas.