

PUESTO #6

Ranking de llegadas de turistas extranjeros en 2019

LLEGADAS¹

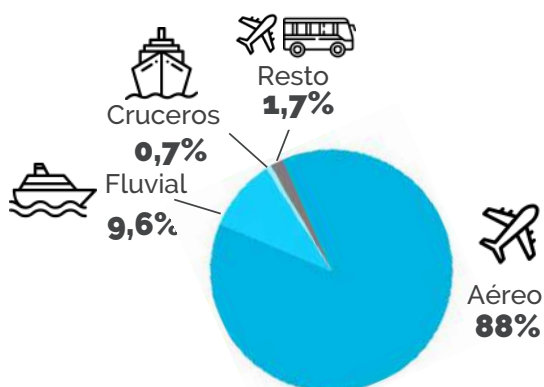
2019
(+3,4% i.a.)

106.500



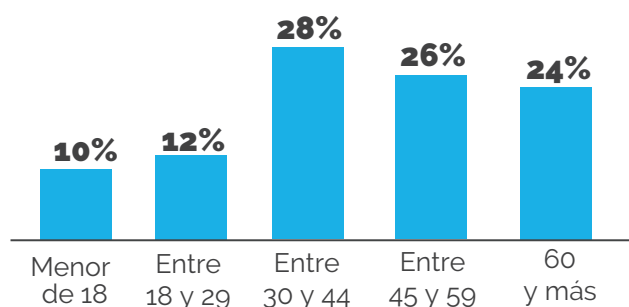
LLEGADAS DE TURISTAS ESPAÑOLES EN 2019

VÍAS DE INGRESO A CABA¹



 Ezeiza, Aeroparque y Palomar
93.700 turistas

EDAD Y GÉNERO DE LOS TURISTAS²



Masculino
55%



Femenino
45%

ESPAÑOLES POR VÍA AÉREA DE CABA

GASTO³

US\$ **87** millones
Gasto total

US\$ **927**
Gasto medio por viaje



12 noches
Estadía media

MOTIVO DEL VIAJE³

41%
Visita a familiares y amigos

33%
Vacaciones / ocio

23%
Negocios

3%
Otros

TIPO DE ALOJAMIENTO UTILIZADO³

 **40%**
Casa de familiare y amigos




 **34%**
4 y 5 Estrellas

 **13%**
1,2 y 3 Estrellas

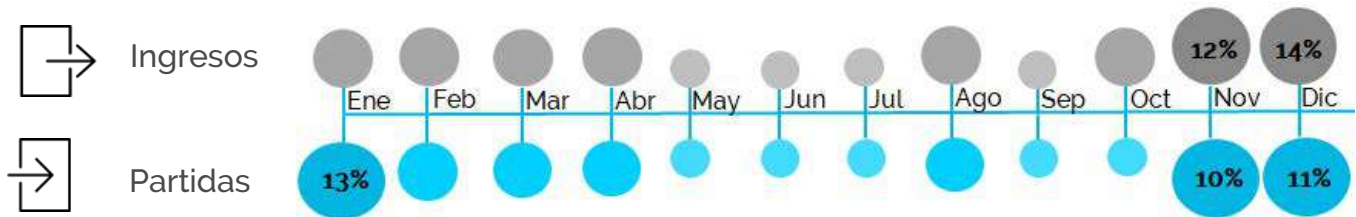
 **8%**
Casa o depto. alquilado

 **5%**
Otros

CONECTIVIDAD⁴

	Ciudades con vuelo directo	2
	Frecuencias semanales	40
	Compañías aéreas	4

CUÁNDO VIAJAN⁵



PERFIL DEL TURISTA DE VACACIONES / OCIO³




US\$ 926
Gasto medio por estadía

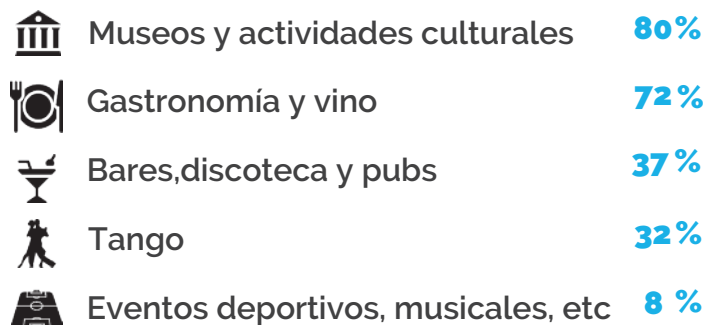


7 NOCHES
Estadía media

TIPO DE ALOJAMIENTO UTILIZADO



ACTIVIDADES REALIZADAS EN LA CIUDAD



OTRAS CARACTERÍSTICAS



12% Usa paquetes turísticos



57% Visitó la Ciudad de Buenos Aires como destino único

PERFIL DEL TURISTA DE NEGOCIOS³




US\$ 1.236
Gasto medio por estadía

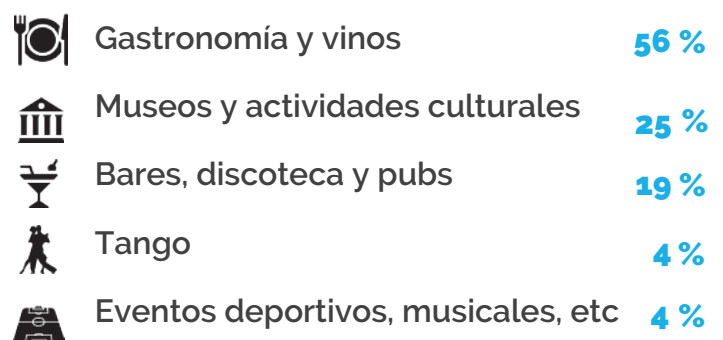


9 NOCHES
Estadía media

TIPO DE ALOJAMIENTO UTILIZADO



ACTIVIDADES REALIZADAS EN LA CIUDAD



Fuentes: 1- Elaboración propia en base a ETI (INDEC-SECTUR) y D. N. de Migraciones (Arpt. de Ezeiza, Aeroparque, El Palomar, Córdoba y Mendoza, Paso terrestre Cristo Redentor, Puerto y Cruceros). 2- D. N. de Migraciones (Arpt. de Ezeiza, Aeroparque, El Palomar, Puerto y Cruceros). 3- ETI (INDEC-SECTUR) (Eze, Aep.). 4- AA2000 y Líneas Aéreas.