

# Informe Mensual de Turismo en la Ciudad de Buenos Aires

MARZO | 2022

*Elaborado en base a información disponible durante el último trimestre.*



# Resumen ejecutivo

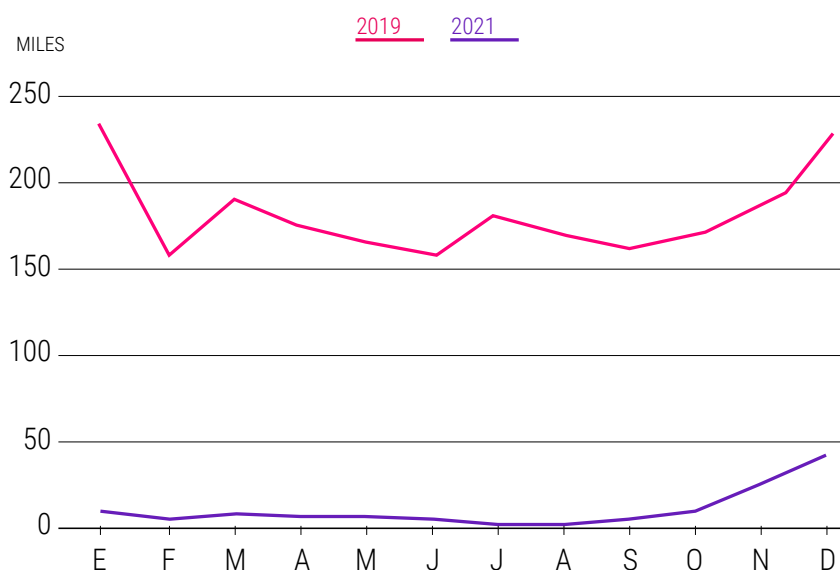
- **En 2019 llegaron a la Ciudad 9.87 millones de turistas**, de los cuales **2.93 millones corresponden a turistas internacionales** y **6.94 millones a turistas nacionales** que eligieron la Ciudad como destino, transformando al **2019 en un año récord a nivel turístico**.
- **El COVID-19 trajo una merma en la actividad turística** debido al cierre de fronteras y a la restricción de la movilidad. **A partir de julio de 2021** y en función del Plan Integral y Gradual de Puesta en Marcha de la Ciudad, gran parte de **los indicadores turísticos presentaron un importante crecimiento**.
- **Entre enero y diciembre la cantidad de turistas internacionales que arribaron a la ciudad vía Ezeiza y Aeroparque fue de 112 mil**; si bien estamos frente a una caída del 95% respecto al acumulado de 2019, **a partir del de septiembre**, la tendencia se revierte y **empieza a crecer el turismo internacional** con un salto exponencial a partir de octubre de 2021, creciendo un 258% respecto del mes anterior.
- **En diciembre la cantidad de turistas internacionales que arribaron fue de 43,4 mil**, lo cual **representa un crecimiento del 54% respecto del mes anterior**, que ya presentaba una marcada recuperación. La principal región de origen de dichos turistas corresponde a la categoría Resto de América, seguido por Europa.
- **Las frecuencias aéreas internacionales presentan, desde agosto de 2021, un crecimiento exponencial**, lo cual se corresponde con el volumen de turistas que recibe la Ciudad, en el marco de la recuperación turística.
- **Entre enero y diciembre de 2021, se alojaron en hoteles de la Ciudad 966 mil turistas nacionales**, lo cual **representa una caída del 59% respecto al 2019**. Al igual que los turistas internacionales, en la plano nacional **se ve una marcada recuperación a partir de julio 2021, acelerándose a partir de octubre**.
- **En diciembre 2021 se alojaron en hoteles de la Ciudad 165 mil turistas nacionales**, lo cual representó un aumento del 13% respecto al mes anterior. **La tasa de ocupación hotelera se ubicó en torno al 42,7%, creciendo un 7% respecto al mes anterior**.
- **A diciembre 2021 existen 128 mil empleos formales en las actividades vinculadas a las Ramas Características del Turismo (RCT)**, en su mayoría asociadas a la gastronomía, esparcimiento y ocio.

# Turismo internacional

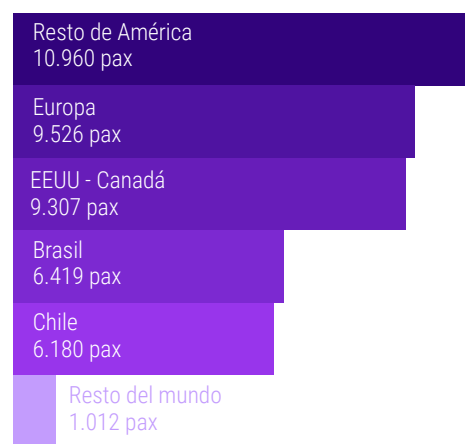
Llegada de turistas a la Ciudad de Buenos Aires arribados por Ezeiza y Aeroparque.



## TURISTAS INTERNACIONALES EN LA CIUDAD DE BUENOS AIRES, ARRIBADOS POR EZEIZA Y AEROPARQUE.



## ORIGEN DE LOS TURISTAS.



Fuente: DGIMO en base a Encuesta de Turismo Internacional (ETI). Ministerio de Turismo y Deportes - INDEC. Enero a diciembre 2019 y 2021.

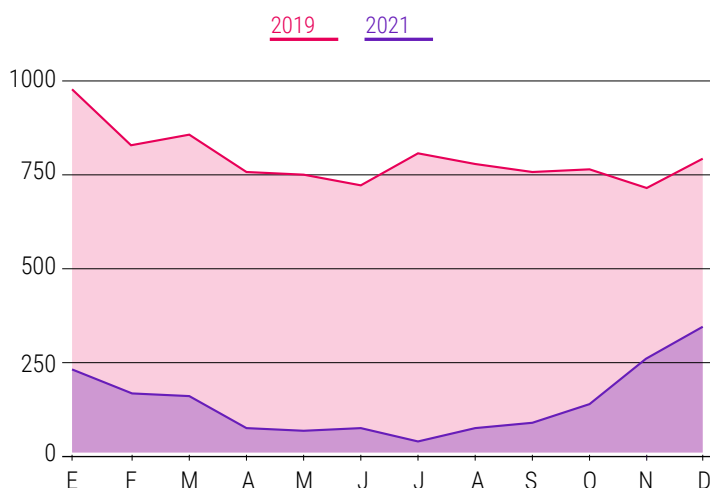
- ▶ Durante **diciembre** llegaron a la Ciudad de Buenos Aires **43,4 mil turistas internacionales** a Ezeiza y Aeroparque, lo que significó un **aumento de 54%** respecto al mes anterior.
- ▶ El **73%** de dichos turistas sólo visitaron la Ciudad de Buenos Aires, mientras que el 26% restante realizaron un viaje multidestino, visitando la Ciudad y otras localidades del país.
- ▶ Se destaca el grupo de países del **Resto de América como la principal región de turistas arribados, seguido por grupo de países de Europa**, con un **aumento intermensual del 54% y 59%** respectivamente.
- ▶ Las regiones conformadas por **Estados Unidos-Canadá y Europa fueron las que más crecieron** respecto del mes anterior **en la cantidad de turistas arribados**, con una **aumento intermensual del 118% y 59%** respectivamente.
- ▶ El total de turistas internacionales acumulados **entre enero y diciembre** de 2021 fue de **112 mil**.

# Turismo internacional

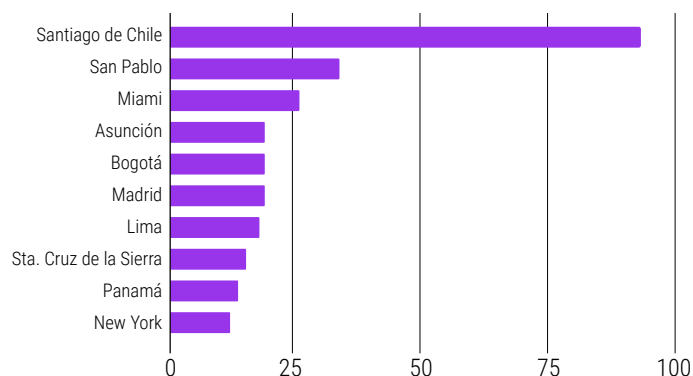
## Conectividad aérea internacional.



### FRECUENCIAS SEMANALES PROMEDIO.



### PRINCIPALES CIUDADES DE ORIGEN.







Fuente: DGIMO en base a Aeropuertos Argentina 2000. Enero a diciembre 2019 y 2021.

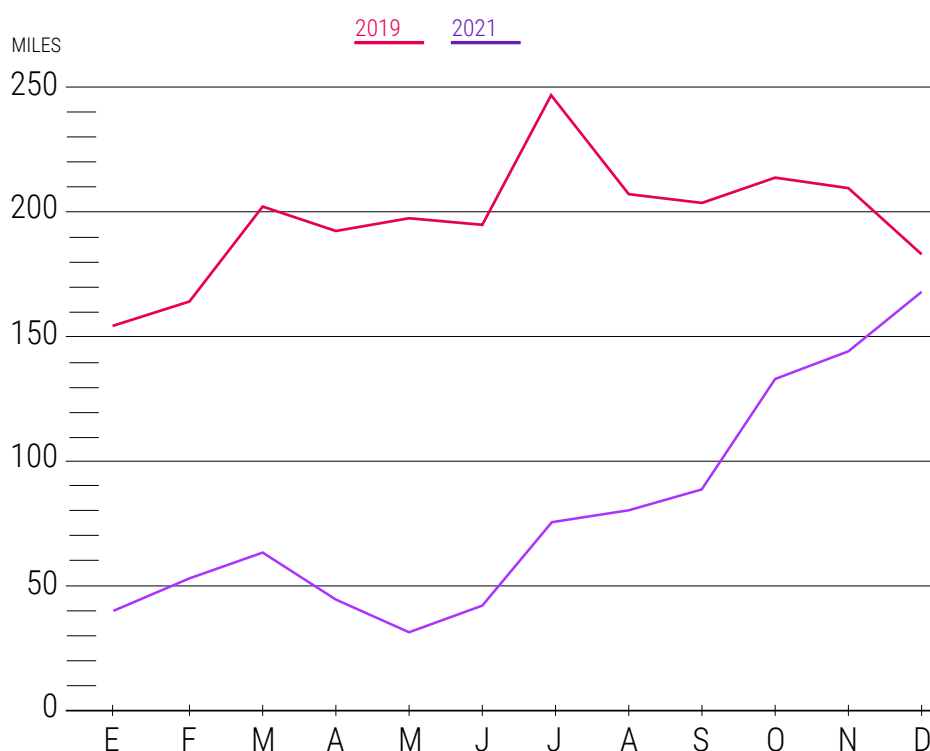
- ▶ En **diciembre 2021** arribaron **354 frecuencias semanales promedio**, casi un **56% menos** respecto del mismo mes en **2019**.
- ▶ Sin embargo, las **frecuencias semanales promedio** crecieron en un **31% respecto de noviembre 2021**, lo cual vislumbra una importante tendencia en la recuperación de la conectividad internacional.
- ▶ **Operaron, en 2021, 24 compañías aéreas vinculando a 26 ciudades.** De ellas, las más relevantes son: **Santiago de Chile, Miami, Madrid y San Pablo.**

# Turismo nacional

## Turistas nacionales alojados en hoteles.

	<b>165,3 mil</b>	Turistas en hoteles	↑ +13% vs nov '21		<b>340 mil</b>	Pernoctaciones	↑ +12% vs nov '21
	<b>42,7</b>	Tasa de ocupación de habitaciones	↑ +7% vs nov '21 (3 pp)		<b>2,06</b>	noches estadia promedio	↓ -1% vs nov '21

### TURISTAS NACIONALES HOSPEDADOS EN HOTELES. AÑO 2021



Fuente: DGIMO en base a Encuesta de Ocupación Hotelera (EOH). Ministerio de Turismo y Deportes - INDEC. Enero a diciembre 2019 y 2021.

- ▶ En **diciembre** se alojaron **165 mil viajeros nacionales** en hoteles de la CABA, representando el 12,8% del total nacional. Significa un **incremento del 13%** respecto al mes anterior, en un contexto de recuperación de la actividad económica.
- ▶ El total de **turistas nacionales alojados en hoteles entre enero y diciembre** de 2021 fue de **966 mil**, dicha cantidad **creció un 308%**, pasando de 40,5 mil turistas en enero a 165,3 mil en noviembre.
- ▶ El total de **pernoctaciones** de turistas nacionales en hoteles alcanzó las 340 mil, creciendo un 12% intermensual y siendo la **estadia promedio de 2,06 noches**.
- ▶ La **tasa de ocupación de habitaciones** en hoteles de Buenos Aires fue del **42,7%**, **2,7 puntos porcentuales por encima** del mes anterior.

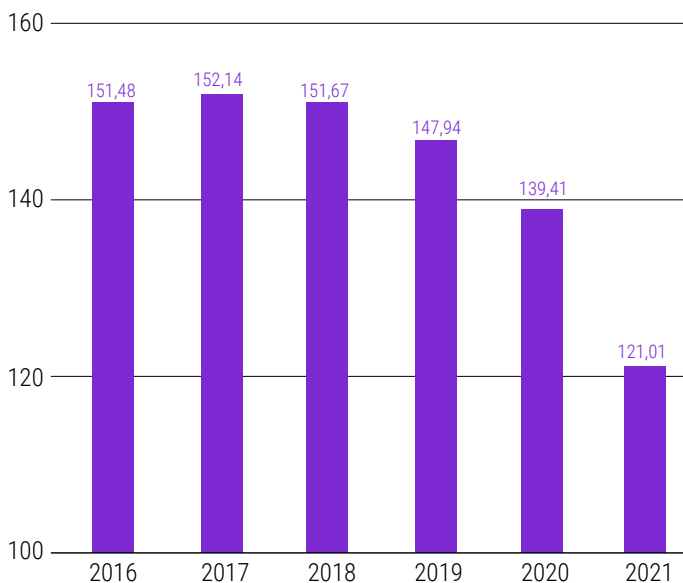
# Turismo nacional

## Empleo registrado.

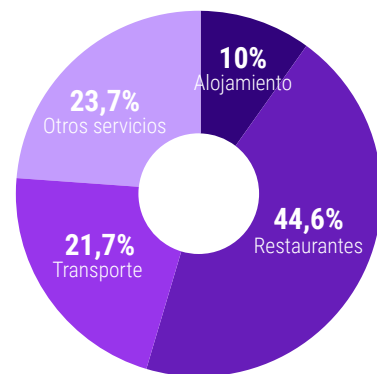


### EMPLEO PRIVADO REGISTRADO EN ALOJAMIENTO.

#### EVOLUCIÓN DEL EMPLEO



#### DISTRIBUCIÓN DEL EMPLEO.



\*Otros servicios incluye actividades inmobiliarias, agencias de viaje y actividades de ocio y esparcimiento.

Fuente: DGIMO en base a Sistema Integral Previsional Argentino (SIPA). Diciembre 2016 a 2021 en gráfico 1. Diciembre 2021 en gráfico 2.

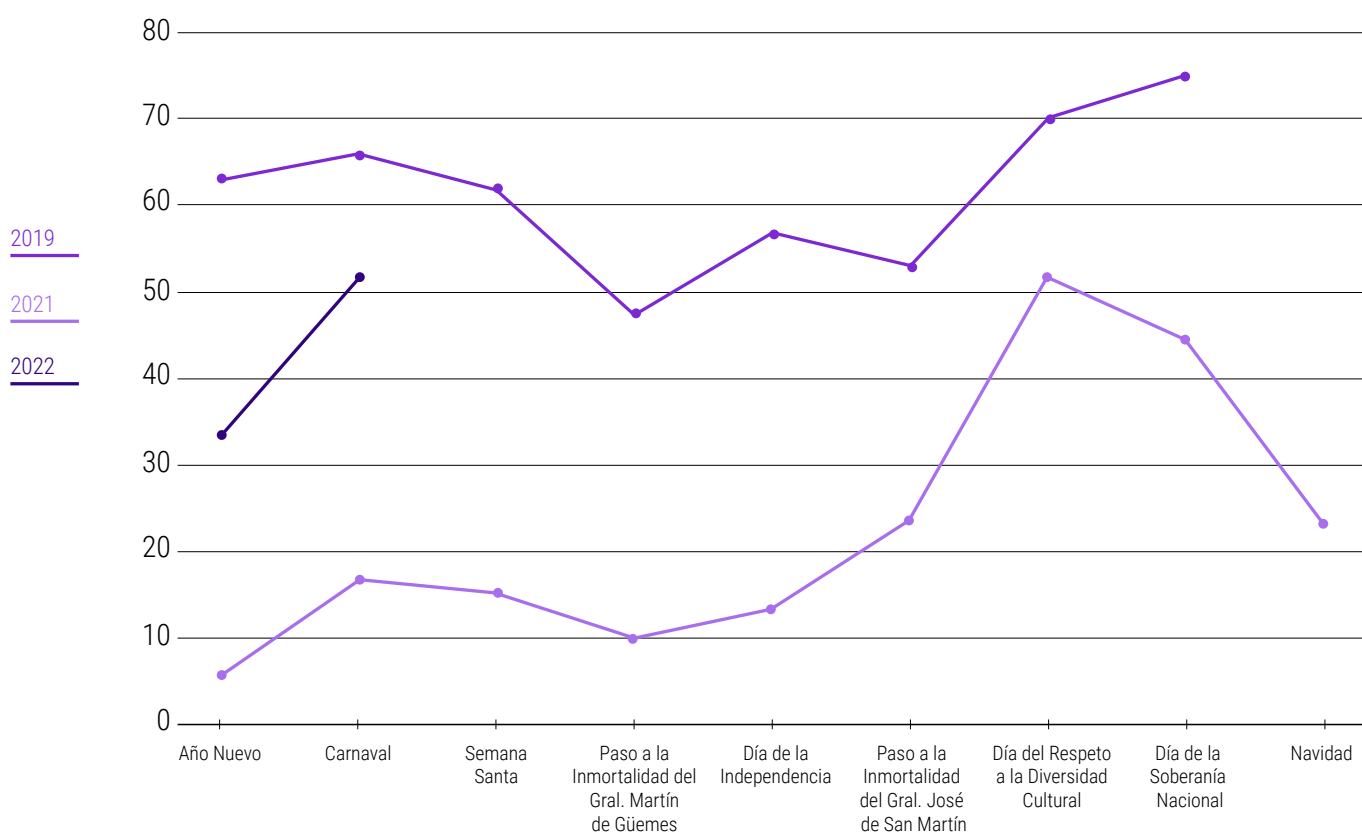
- ▶ Se registró un incremento del empleo privado registrado, en la **ramas características del turismo**, del 2,6% respecto del mes anterior, siendo la cantidad de empleados para noviembre en el sector de **128.099 personas**.
- ▶ En el mismo sentido, el **empleo privado registrado en hoteles** para noviembre fue de **12.853 personas**, representando un incremento del 6,5% intermensual, lo que implica 780 nuevos empleos.

# Turismo nacional

## Sondeo de ocupación hotelera.



### EVOLUCIÓN OCUPACIÓN HOTELERA FIN DE SEMANA LARGO.



Fuente: DGIMO. Relevamiento propio en hoteles de 3, 4 y 5 estrellas. Muestra: 177 hoteles. Años 2019, 2020 y 2021

► La **ocupación promedio es del 51%, +18 pp** en relación al anterior fin de semana largo y **se aproxima a valores pre-pandemia** (59% de ocupación carnaval 2020), lo cual representa un **importante crecimiento vs mismo fin de semana largo del año anterior**, ya que casi triplica los valores del feriado de carnaval 2021 (18% ocupación).

► Desde febrero de 2021 **casi se duplicó la cantidad de hoteles abiertos** (64 en feb. 2021 vs 140 feb 2022) y, desde la flexibilización de restricciones (noviembre de 2021), **reabrieron 14 hoteles de 3, 4 y 5 estrellas** en la Ciudad, lo que implica un **incremento del 11% en la oferta**.

► **El incremento del porcentaje de ocupación se suma al mayor número de hoteles y habitaciones ofertadas en la Ciudad.**

**ENTE DE TURISMO DE LA CIUDAD DE BUENOS AIRES**

**Presidente**

Lucas Delfino

**Directora Ejecutiva**

Camila Suárez

**Jefa de Gabinete**

Florencia Busilachi

